

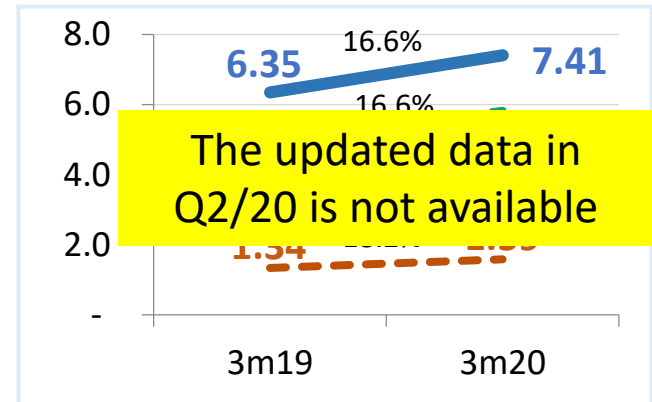
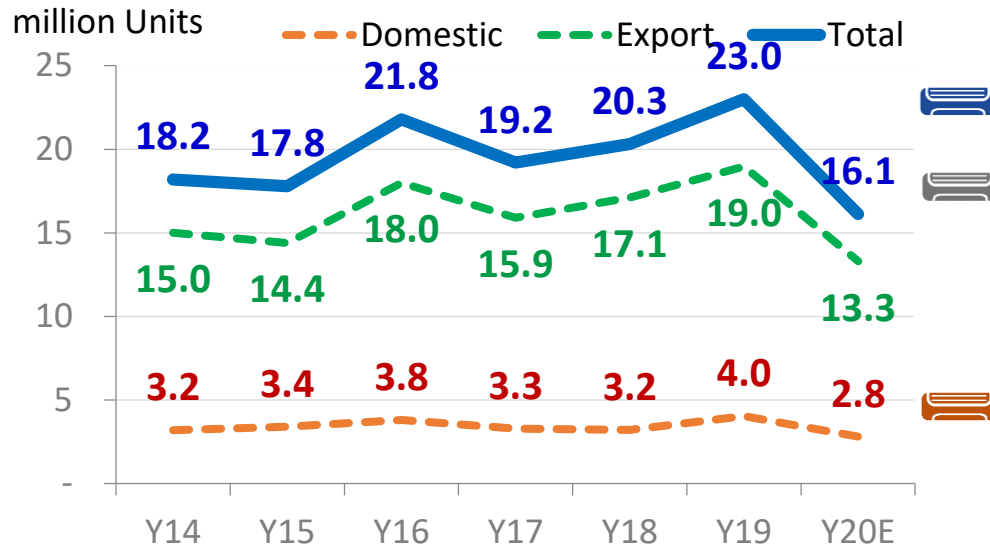
SNC

Opp day

6 Aug 2020

Business Strategies

1. A/C Business Strategies



SNC Business in this category

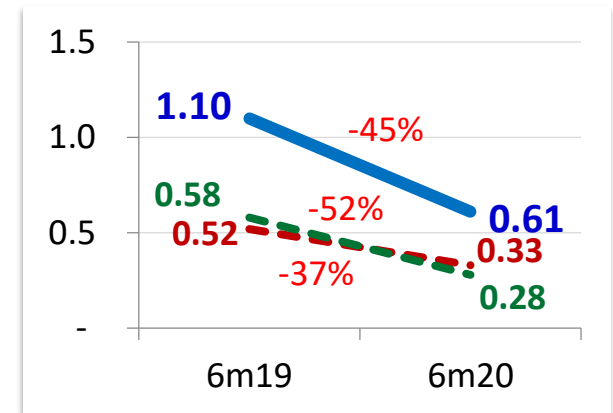
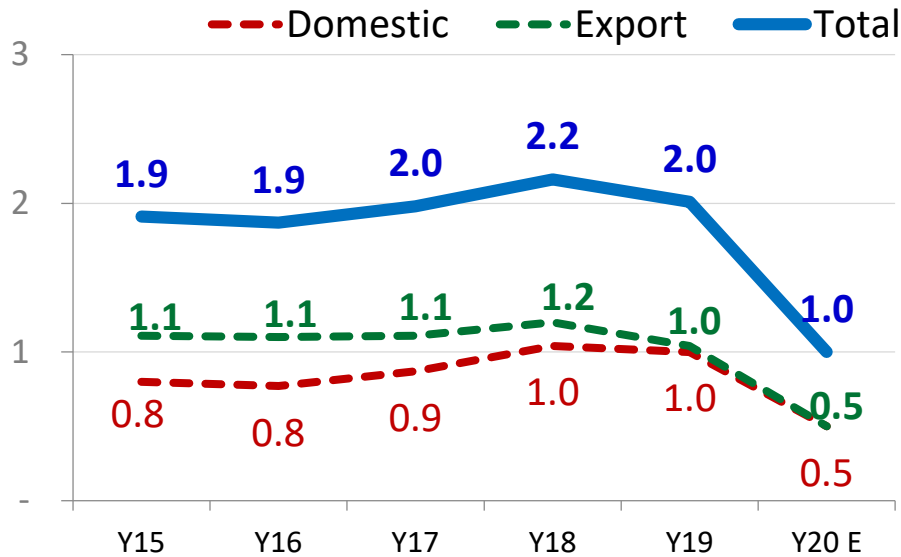
- OEM for Room A/C (Window, Split type)
- ODM
- Parts for A/C
 - * Copper Pipe
 - * Sheet Metal stamping
 - * Plastic Injection
 - * Heat Exchanger



Business Strategies

2. Car Business Strategies

million Units

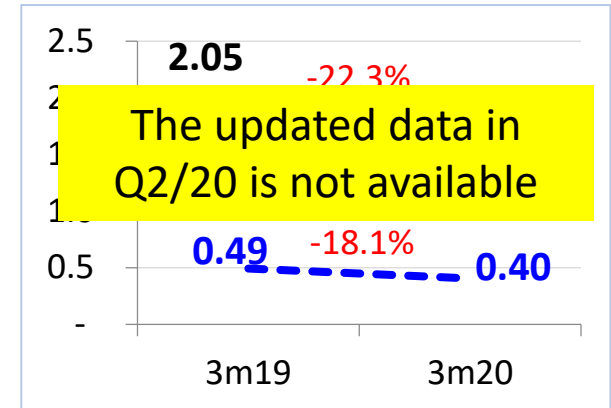
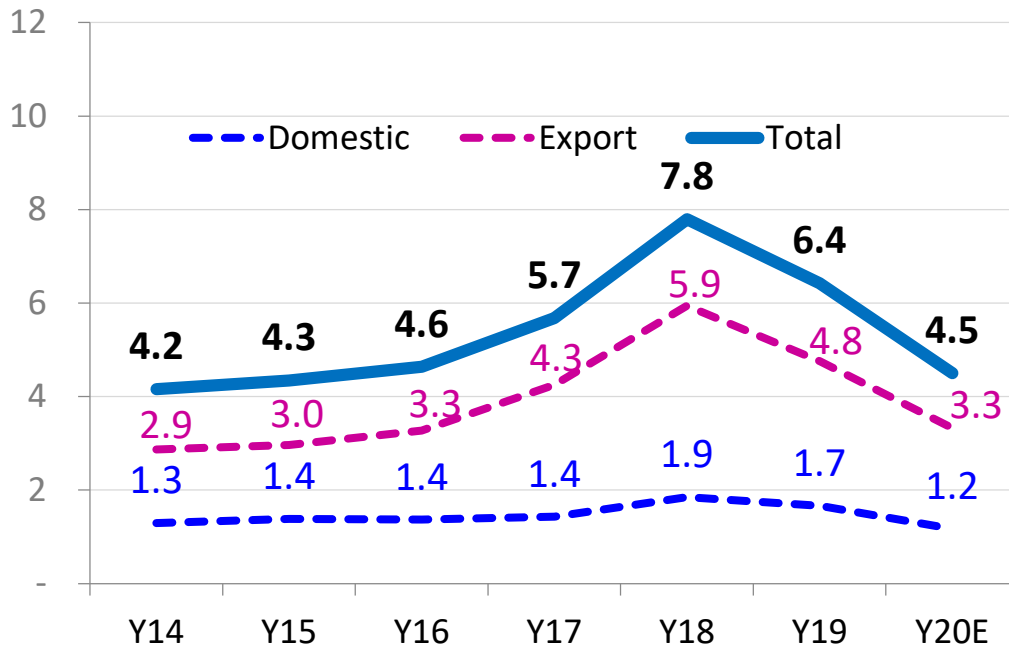


- SNC Business in this category
- Al. Pipe for A/C system
 - Plastic Injection
 - Sheet Metal



Business Strategies

3. W/M Business Strategies



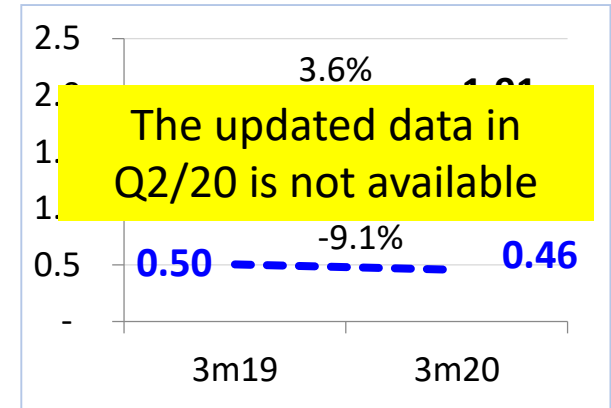
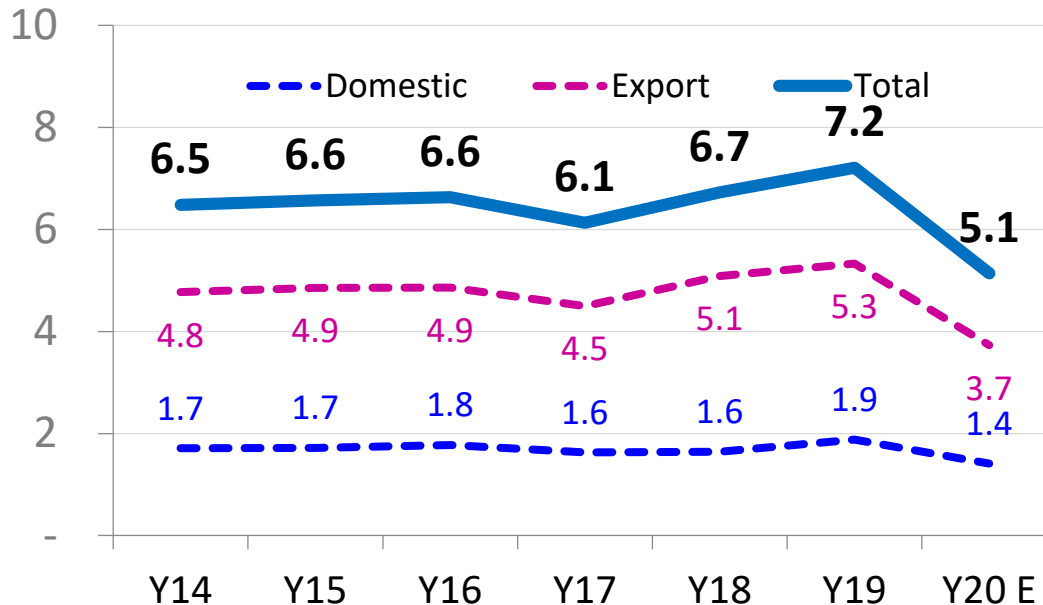
SNC Business in this category

- Plastic Injection
- Sheet Metal



Business Strategies

4. Refrigerator Business Strategies



SNC Business in this category

- Plastic Injection
- Sheet Metal
- Cu Pipe



AUTO

Q2/20 บริษัทใช้กำลังการผลิตลดลง 40% เมื่อเทียบกับ Q2/19 ส่วนใน Q3/20 เริ่มมีคำสั่งซื้อจากลูกค้าจักรยานยนต์เข้ามาเพิ่มขึ้น

PARTS

Q2/20 บริษัทใช้กำลังการผลิตลดลง 30% เมื่อเทียบกับ Q2/19 ส่วนใน Q3/20 เริ่มมีคำสั่งซื้อจากลูกค้าเครื่องปรับอากาศเข้ามาเพิ่มขึ้น

OEM

Q2/20 บริษัทเดินสายการผลิตตลอด 24 ชม.เต็มกำลังการผลิต Q3/20 มีงาน A/C และ Toolbox ในปริมาณที่มากกว่า Q3/19

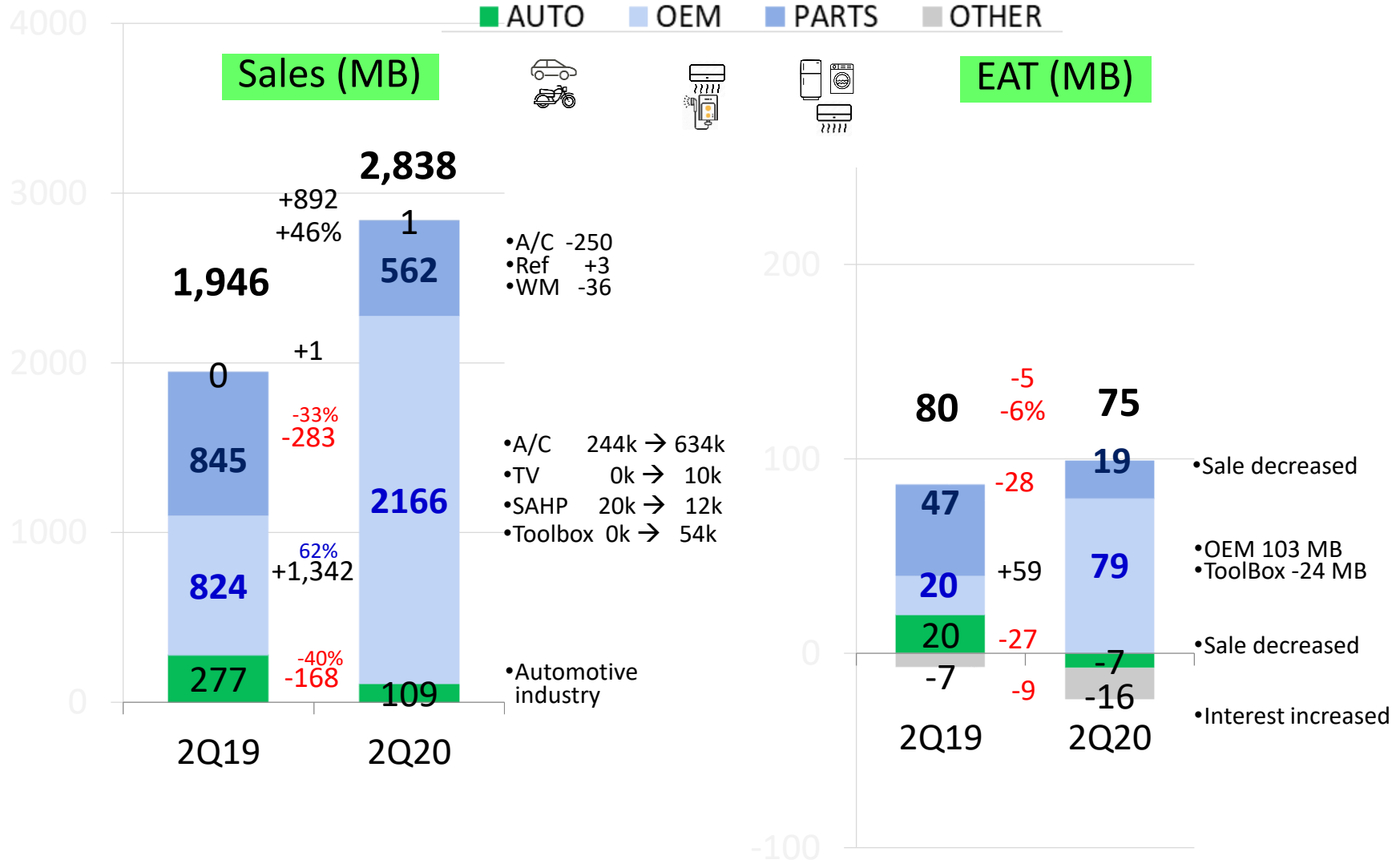
COVID

บริษัทยังคงให้ความสำคัญกับมาตรการป้องกันCOVIDอย่างต่อเนื่อง ในขณะที่เดียวกันก็ได้ปรับลดขนาดองค์กรให้เหมาะสมกับสถานการณ์ทางเศรษฐกิจ บริษัทให้ความสำคัญกับการรักษาสภาพคล่องทางการเงินทั้งรับเงินจากลูกค้าและการบริหารสินค้าคงคลัง

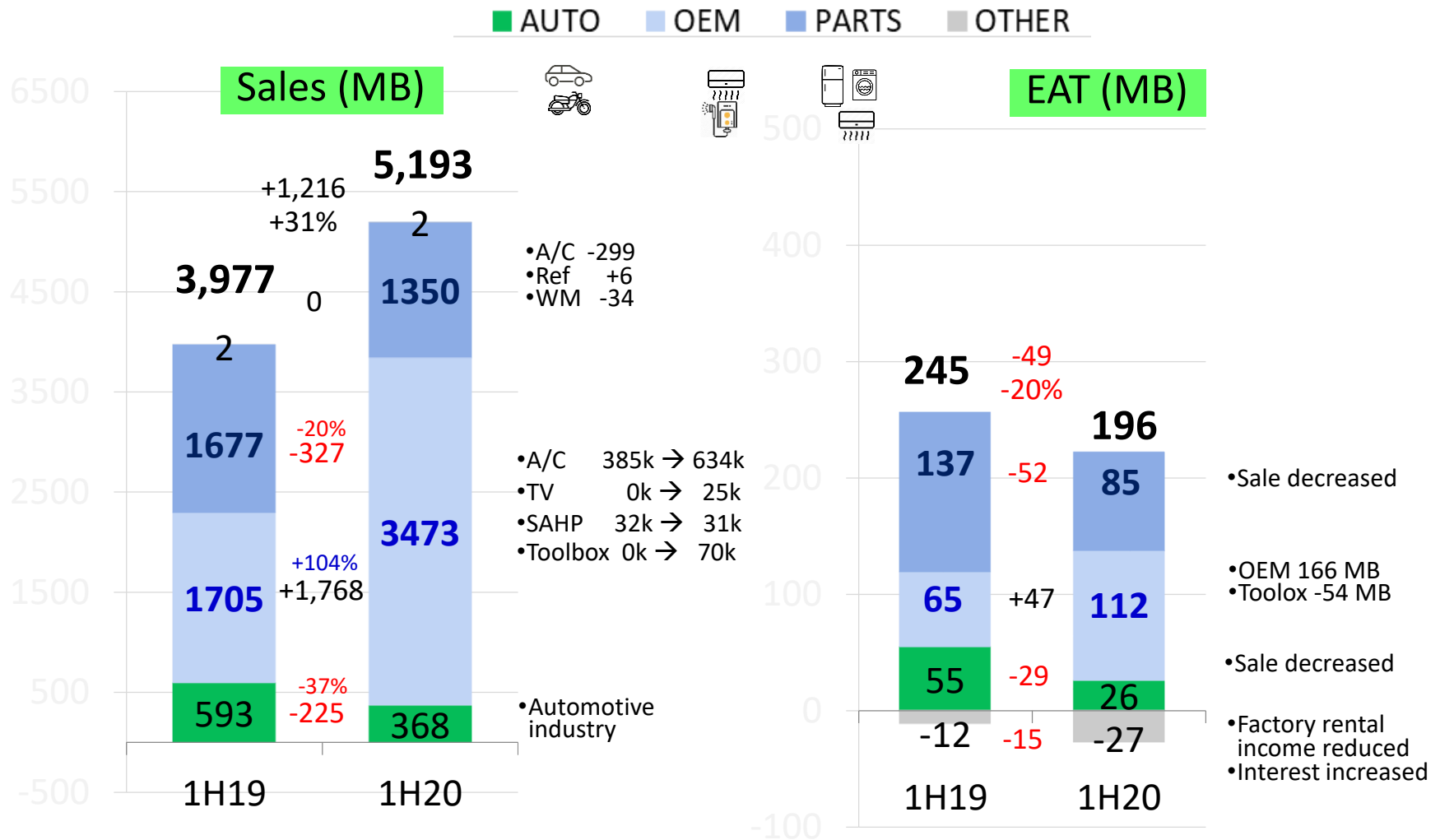
พันธกิจปีนี้: การอยู่รอดขององค์กร

| มาตรการ | ความคืบหน้า |
|----------------------|--|
| การป้องกันด้านสุขภาพ | ยังคงเคร่งครัดเรื่องการรักษาความปลอดภัยด้านสุขภาพและการคัดกรอง |
| รักษากระแสเงินสด | เงินสด 1,719 MB กระแสเงินสด 645 MB ลูกหนี้ที่เกินกำหนดกลับมาจ่ายชำระตามปกติ D/E 1.23 เท่า D(int)/E 0.34 เท่า |
| ทบทวนแผนการลงทุน | งบลงทุนผูกพัน2019 จำนวน 464 MB การลงทุนใหม่2020 จำนวน 426 MB |
| ควบคุมสินค้าคงคลัง | สินค้าคงเหลือ 1020 MB เป็นสินค้าและวัตถุดิบสำหรับการขายในไตรมาส 3 |
| ปรับลดค่าใช้จ่าย | ปรับลดค่าใช้จ่าย และปรับลดขนาดองค์กรเพื่อลด fixed cost ลงให้สอดคล้องกับสภาพเศรษฐกิจ |

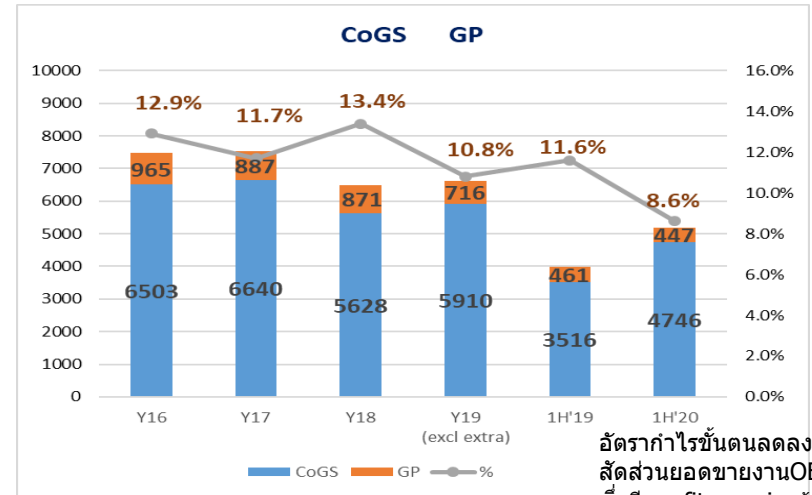
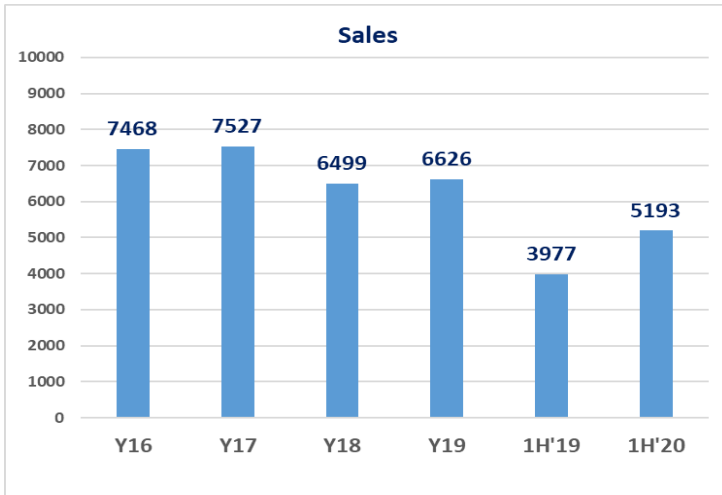
Company Performance



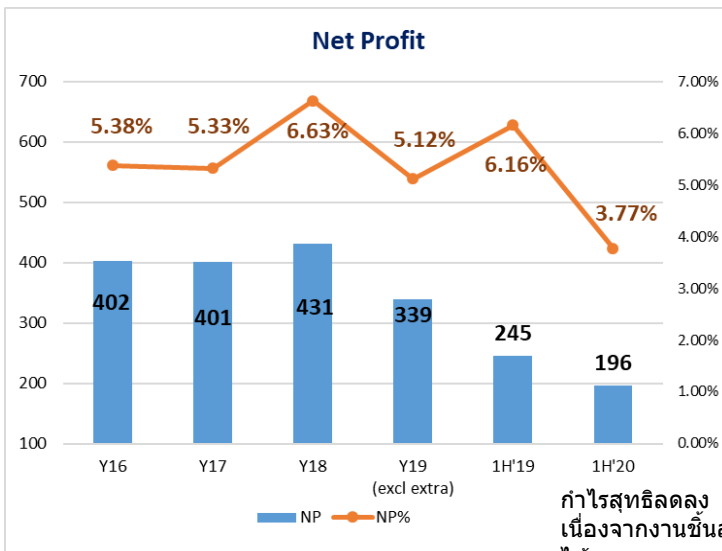
Company Performance



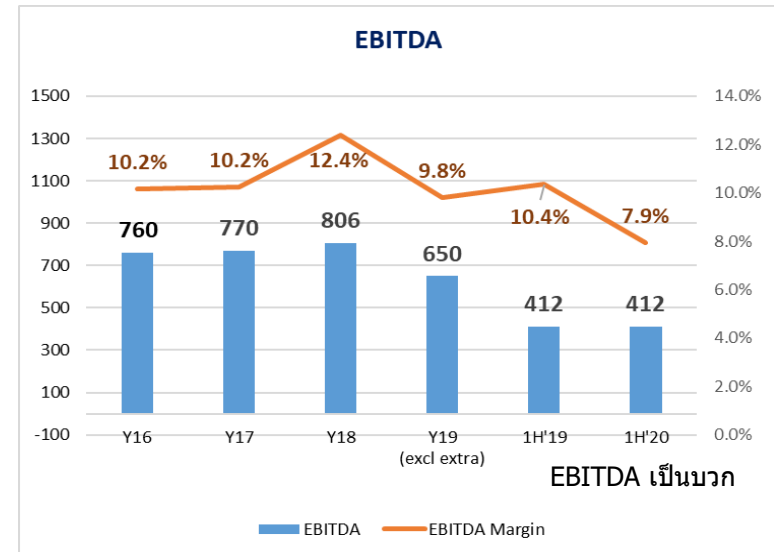
Financial Highlights



อัตรากำไรขั้นต้นลดลงเพราะ
สัดส่วนยอดขายงานOEMเพิ่มขึ้น
ซึ่งมี profit margin น้อยกว่า



กำไรสุทธิลดลง
เนื่องจากงานชิ้นส่วน
ได้รับผลกระทบจาก
Covid



EBITDA เป็นบวก

รายการสำคัญในงบการเงิน Q2/20

1. รายได้OEMเพิ่มขึ้น ปกติอัตรากำไรขั้นต้นของOEMจะต่ำ
2. คชจ.ส่งออกเพิ่มขึ้นผันแปรตามงานOEM
3. ภาษีต่ำเพราะSCANใช้ผลขาดทุนสะสม มีบางกิจการที่ได้รับ BOI (Q1:ปิดSFHIประหยัดภาษี)
4. เงินสด 1719 MB เพิ่มขึ้นจากเงินกู้ยืมจากธนาคารและเก็บเงินจากลูกหนี้
5. PN 710 MB และ Loan 470 MB, D/E 1.23 เท่า $D_{(int)}/E$ 0.34 เท่า
6. เงินปันผลระหว่างกาล 0.35 บาท/หุ้น (Payout 51.47%)

Thank you